Entwicklung der Fallzahlen im Bereich der ambulanten/teilstationären und stationären Hilfen zur Erziehung im Zuständigkeitsbereich des Kreisjugendamtes

Entwicklung der Fallzahlen je 1000 Jugendeinwohner 0-21 Jahren im Zeitraum 2013 - 2015

(Auswertung auf Basis der Falldaten des Allg. sozialen Dienstes und der wirtschaftl. Jugendhilfe, Jugendeinwohnerwerte 31.12.2015: Civitec)

	Jugendeinwohner			Anzahl der Fälle			Fallzahlen je 1000 Jugendeinwohner			Zunahme/ Abnahme der Fälle je 1000/ Jugendein-wohner 2013-2015
	2013	2014	2015	2013	2014	2015	2013	2014	2015	
Alfter	5.160	5.075	5.150	135	141	200	26,16	27,78	38,83	12,67
Eitorf	3.972	3.798	3.904	268	266	256	67,47	70,04	65,57	-1,90
Much	3.015	2.975	3.037	90	90	85	29,85	30,25	27,99	-1,86
Neunkirchen Seelscheid	4.275	4.208	4.320	119	112	116	27,84	26,62	26,85	-0,98
Ruppichteroth	2.437	2.322	2.360	68	83	75	27,90	35,75	31,78	3,88
Swisttal	3.775	3.776	3.916	149	175	179	39,47	46,35	45,71	6,24
Wachtberg	4.592	4.487	4.649	105	135	145	22,87	30,09	31,19	8,32
Windeck	4.034	3.820	3.849	369	359	358	91,47	93,98	93,01	1,54
Summe	31.260	30.461	31.185	1.303	1.361	1.414	41,68	44,68	45,34	3,66

Entwicklung der ambulanten und teilstationären Fallzahlen je 1000 Jugendeinwohner 0-21 Jahren im Zeitraum 2013 - 2015

(Auswertung auf Basis der Falldaten des Allg. sozialen Dienstes und der wirtschaftl. Jugendhilfe, Jugendeinwohnerwerte 31.12.2015: Civitec)

	Jugendeinwohner			Anzahl der Fälle			Fallzahlen je 1000 Jugendeinwohner			Zunahme/ Abnahme der Fälle je 1000/ Jugendein-wohner 2013-2015
	2013	2014	2015	2013	2014	2015	2013	2014	2015	
Alfter	5.160	5.075	5.150	82	89	125	15,89	17,54	24,27	8,38
Eitorf	3.972	3.798	3.904	144	127	129	36,25	33,44	33,04	-3,21
Much	3.015	2.975	3.037	24	33	34	7,96	11,09	11,20	3,24
Neunkirchen Seelscheid	4.275	4.208	4.320	59	56	52	13,80	13,31	12,04	-1,76
Ruppichteroth	2.437	2.322	2.360	25	33	29	10,26	14,21	12,29	2,03
Swisttal	3.775	3.776	3.916	92	109	117	24,37	28,87	29,88	5,51
Wachtberg	4.592	4.487	4.649	62	83	88	13,50	18,50	18,93	5,43
Windeck	4.034	3.820	3.849	189	168	164	46,85	43,98	42,61	-4,24
Summe	31.260	30.461	31.185	677	698	738	21,66	22,91	23,67	2,01

Entwicklung der stationären Fallzahlen je 1000 Jugendeinwohner 0-21 Jahren im Zeitraum 2013 - 2015

(Auswertung auf Basis der Falldaten des Allg. sozialen Dienstes und der wirtschaftl. Jugendhilfe, Jugendeinwohnerwerte 31.12.2015: Civitec)

	Jugendeinwohner			Anzahl der Fälle			Fallzahlen je 1000 Jugendeinwohner			Zunahme/ Abnahme der Fälle je 1000/ Jugendein-wohner 2013-2015
	2013	2014	2015	2013	2014	2015	2013	2014	2015	
Alfter	5.160	5.075	5.150	53	52	75	10,27	10,25	14,56	4,29
Eitorf	3.972	3.798	3.904	124	139	127	31,22	36,60	32,53	1,31
Much	3.015	2.975	3.037	66	57	51	21,89	19,16	16,79	-5,10
Neunkirchen Seelscheid	4.275	4.208	4.320	60	56	64	14,04	13,31	14,81	0,78
Ruppichteroth	2.437	2.322	2.360	43	50	46	17,64	21,53	19,49	1,85
Swisttal	3.775	3.776	3.916	57	66	62	15,10	17,48	15,83	0,73
Wachtberg	4.592	4.487	4.649	43	52	57	9,36	11,59	12,26	2,90
Windeck	4.034	3.820	3.849	180	191	194	44,62	50,00	50,40	5,78
Summe	31.260	30.461	31.185	626	663	676	20,03	21,77	21,68	1,65

Entwicklung der Fallzahlen 2010 - 2015 für alle ambulanten* und stationären** Hilfen in Alfter

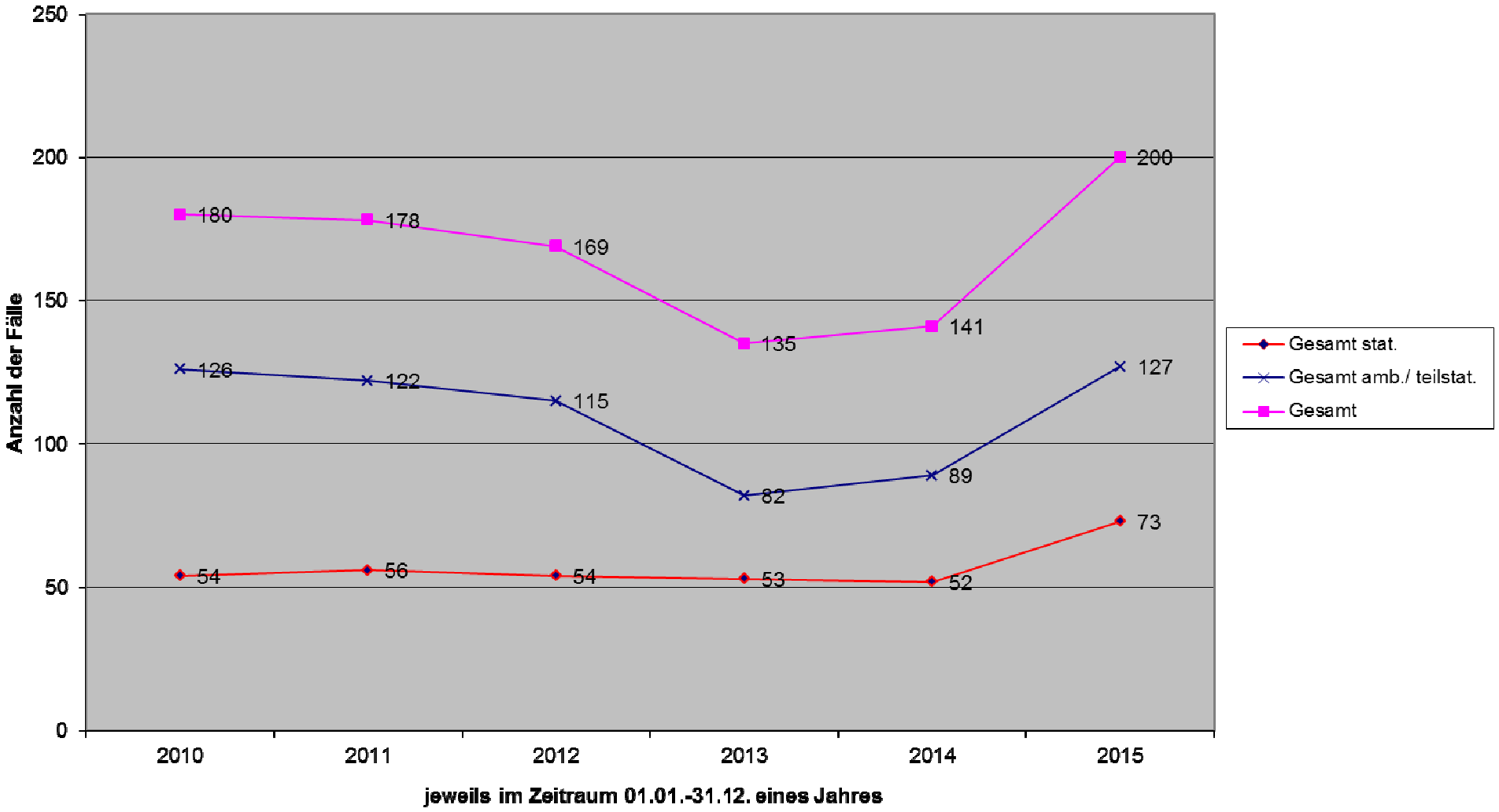

* Hilfen zur Erziehung gemäß §§ 27, 29, 30,31, 32 und 35 SGB VIII sowie Hilfen in Notsituationen (§ 20 SGB VIII) und ambulante Eingliederungshilfe für seelisch behinderte Kinder und Jugendliche (§ 35aSGB VIII)

** Hilfen zur Erziehung gem. §§ 27, 33, 34 sowie stationäre Unterbringungen im Rahmen der Eingliederungshilfe für seelisch behinderte Kinder und Jugendliche (§ 35aSGB VIII), Mutter-Kind-Unterbringungen (§ 19 SGB VIII) und Inobhutnahmen (§ 42 SGB VIII)

Entwicklung der Fallzahlen 2010 - 2015 für alle ambulanten* und stationären** Hilfen in Eitorf

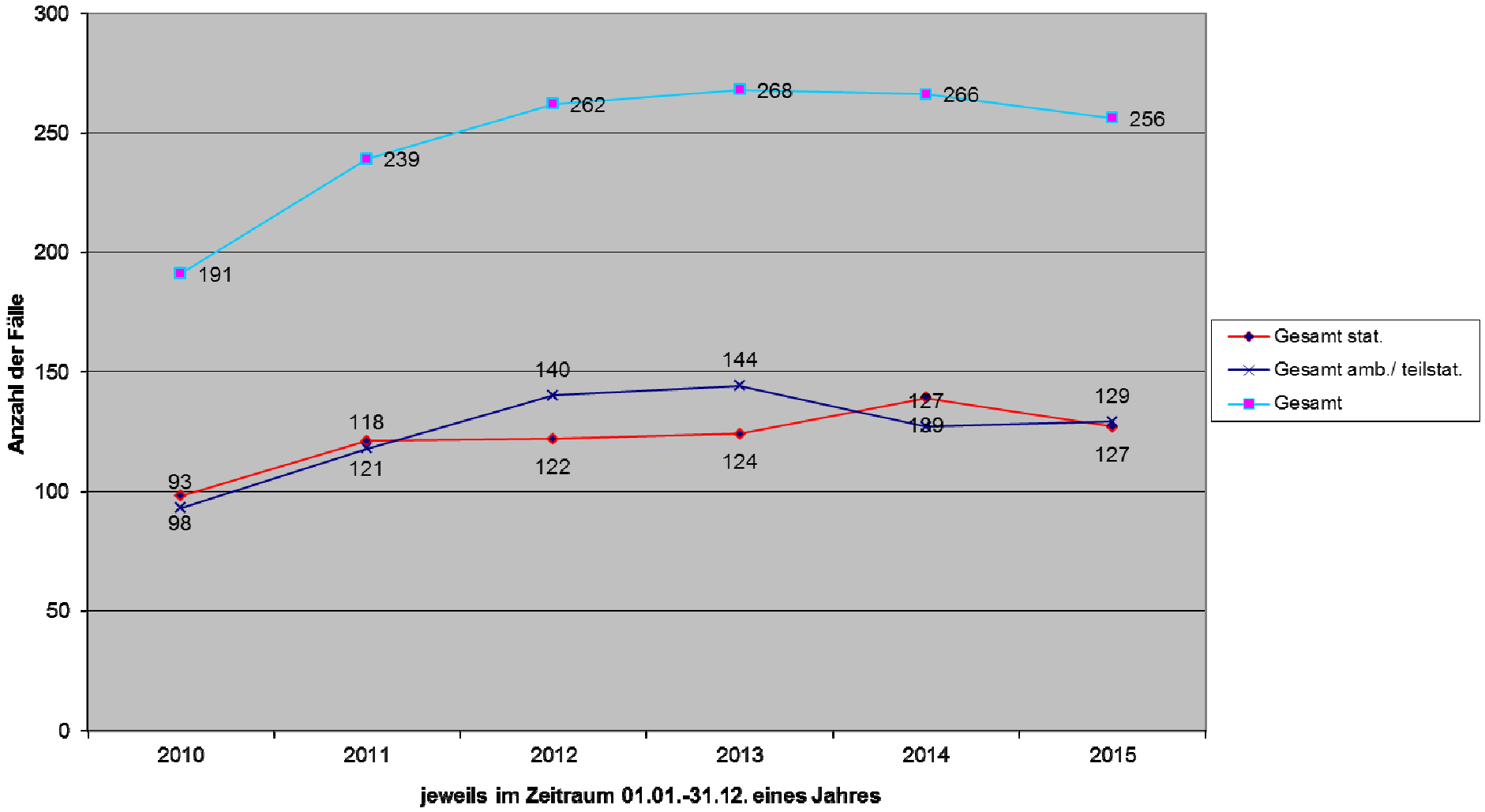

* Hilfen zur Erziehung gemäß §§ 27, 29, 30,31, 32 und 35 SGB VIII sowie Hilfen in Notsituationen (§ 20 SGB VIII) und ambulante Eingliederungshilfe für seelisch behinderte Kinder und Jugendliche (§ 35aSGB VIII)

** Hilfen zur Erziehung gem. §§ 27, 33, 34 sowie stationäre Unterbringungen im Rahmen der Eingliederungshilfe für seelisch behinderte Kinder und Jugendliche (§ 35aSGB VIII), Mutter-Kind-Unterbringungen (§ 19 SGB VIII) und Inobhutnahmen (§ 42 SGB VIII)

Entwicklung der Fallzahlen 2010 - 2015 für alle ambulanten* und stationären Hilfen** in Much

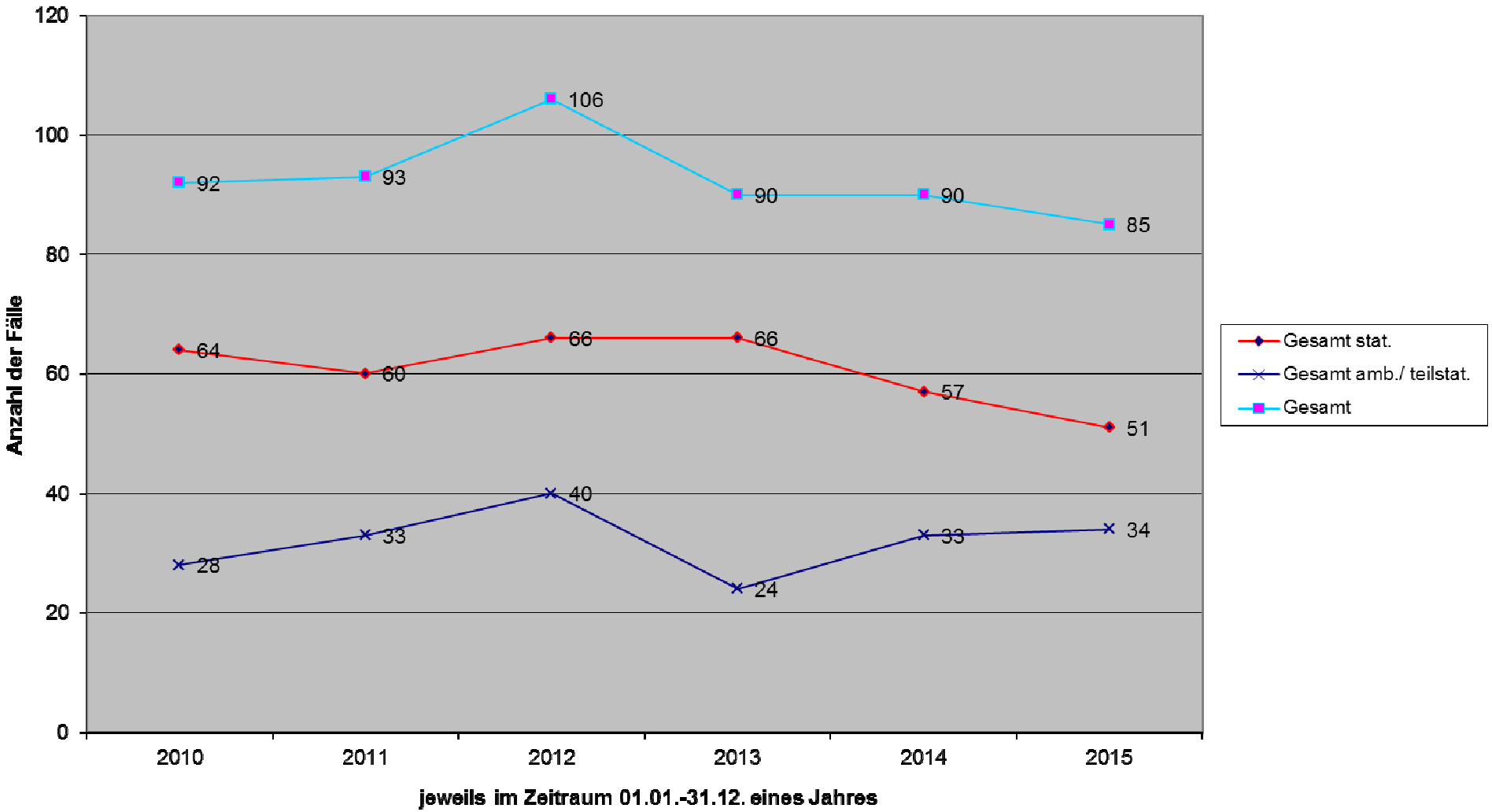

* Hilfen zur Erziehung gemäß §§ 27, 29, 30,31, 32 und 35 SGB VIII sowie Hilfen in Notsituationen (§ 20 SGB VIII) und ambulante Eingliederungshilfe für seelisch behinderte Kinder und Jugendliche (§ 35aSGB VIII)

** Hilfen zur Erziehung gem. §§ 27, 33, 34 sowie stationäre Unterbringungen im Rahmen der Eingliederungshilfe für seelisch behinderte Kinder und Jugendliche (§ 35aSGB VIII), Mutter-Kind-Unterbringungen (§ 19 SGB VIII) und Inobhutnahmen (§ 42 SGB VIII)

Entwicklung der Fallzahlen 2010 - 2015 für alle ambulanten* und stationären** Hilfen in Neunkirchen-Seelscheid

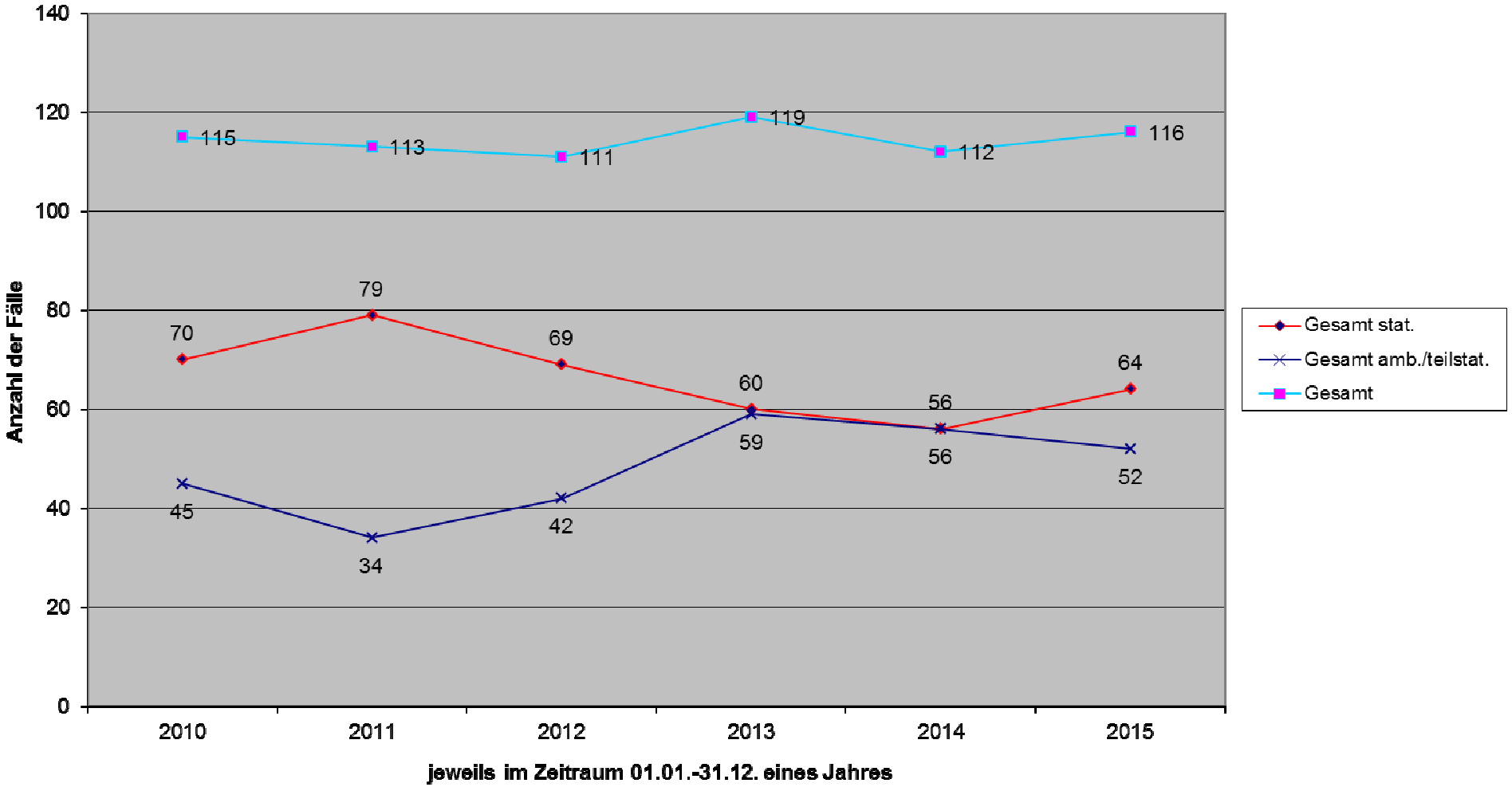

* Hilfen zur Erziehung gemäß §§ 27, 29, 30,31, 32 und 35 SGB VIII sowie Hilfen in Notsituationen (§ 20 SGB VIII) und ambulante Eingliederungshilfe für seelisch behinderte Kinder und Jugendliche (§ 35aSGB VIII)

** Hilfen zur Erziehung gem. §§ 27, 33, 34 sowie stationäre Unterbringungen im Rahmen der Eingliederungshilfe für seelisch behinderte Kinder und Jugendliche (§ 35aSGB VIII), Mutter-Kind-Unterbringungen (§ 19 SGB VIII) und Inobhutnahmen (§ 42 SGB VIII

Entwicklung der Fallzahlen 2010 - 2015 für alle ambulanten* und stationären** Hilfen in Ruppichteroth

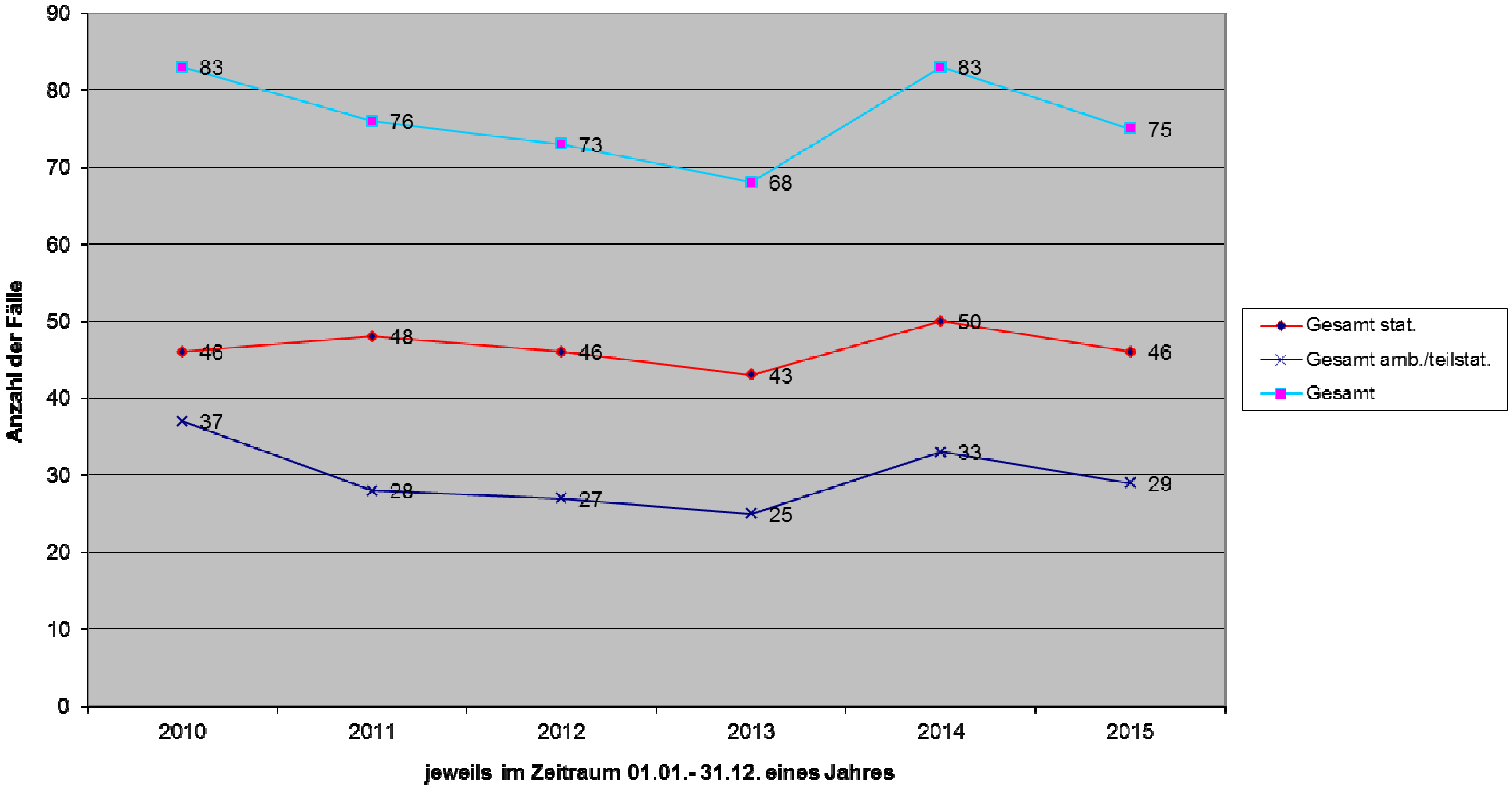

* Hilfen zur Erziehung gemäß §§ 27, 29, 30,31, 32 und 35 SGB VIII sowie Hilfen in Notsituationen (§ 20 SGB VIII) und ambulante Eingliederungshilfe für seelisch behinderte Kinder und Jugendliche (§ 35aSGB VIII)

** Hilfen zur Erziehung gem. §§ 27, 33, 34 sowie stationäre Unterbringungen im Rahmen der Eingliederungshilfe für seelisch behinderte Kinder und Jugendliche (§ 35aSGB VIII), Mutter-Kind-Unterbringungen (§ 19 SGB VIII) und Inobhutnahmen (§ 42 SGB VIII)

Entwicklung der Fallzahlen 2010 - 2015 für alle ambulanten* und stationären** Hilfen in Swisttal

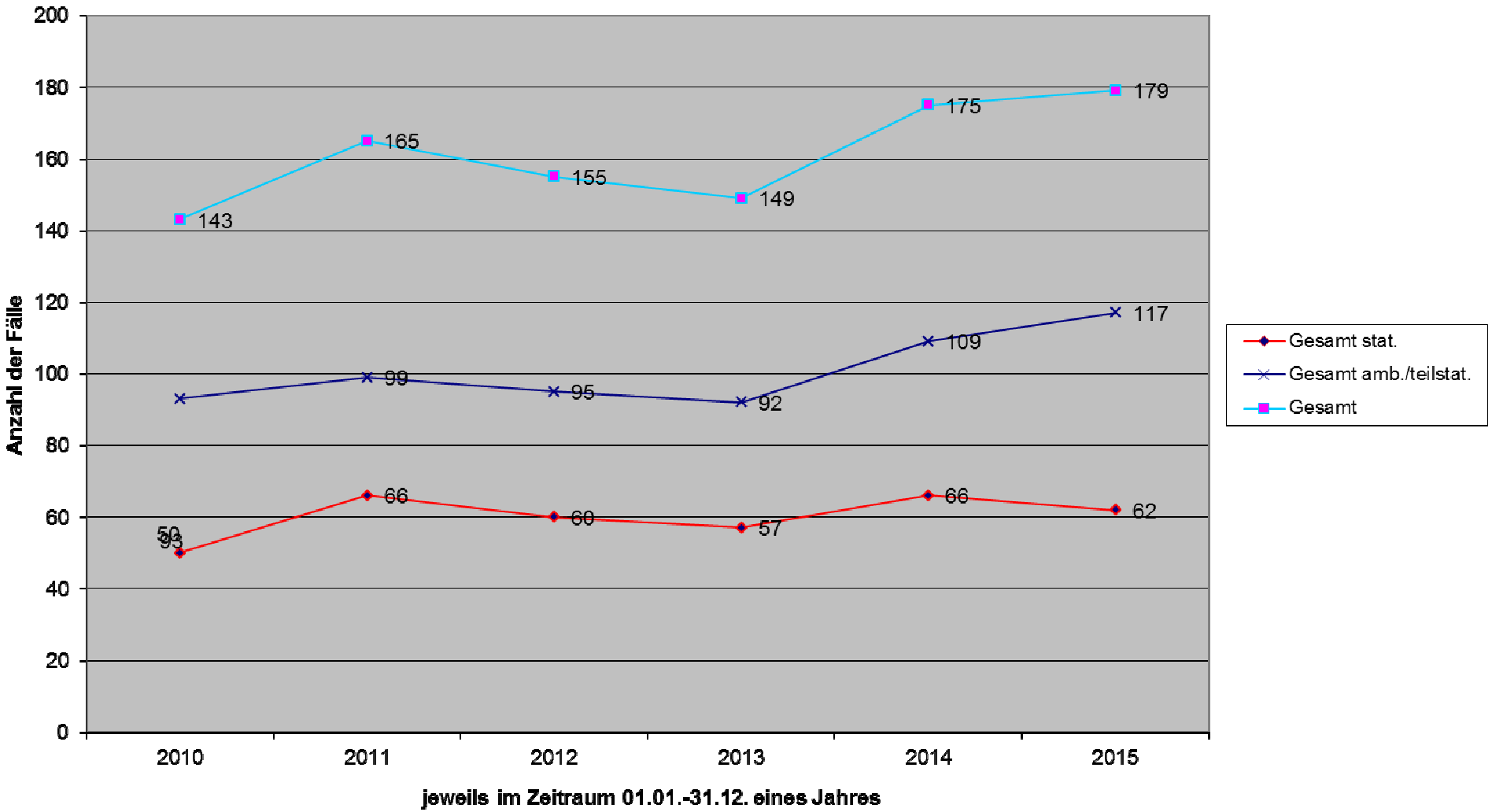

* Hilfen zur Erziehung gemäß §§ 27, 29, 30,31, 32 und 35 SGB VIII sowie Hilfen in Notsituationen (§ 20 SGB VIII) und ambulante Eingliederungshilfe für seelisch behinderte Kinder und Jugendliche (§ 35aSGB VIII)

** Hilfen zur Erziehung gem. §§ 27, 33, 34 sowie stationäre Unterbringungen im Rahmen der Eingliederungshilfe für seelisch behinderte Kinder und Jugendliche (§ 35aSGB VIII), Mutter-Kind-Unterbringungen (§ 19 SGB VIII) und Inobhutnahmen (§ 42 SGB VIII

Entwicklung der Fallzahlen 2010 - 2015 für alle ambulanten* und stationären** Hilfen in Wachtberg

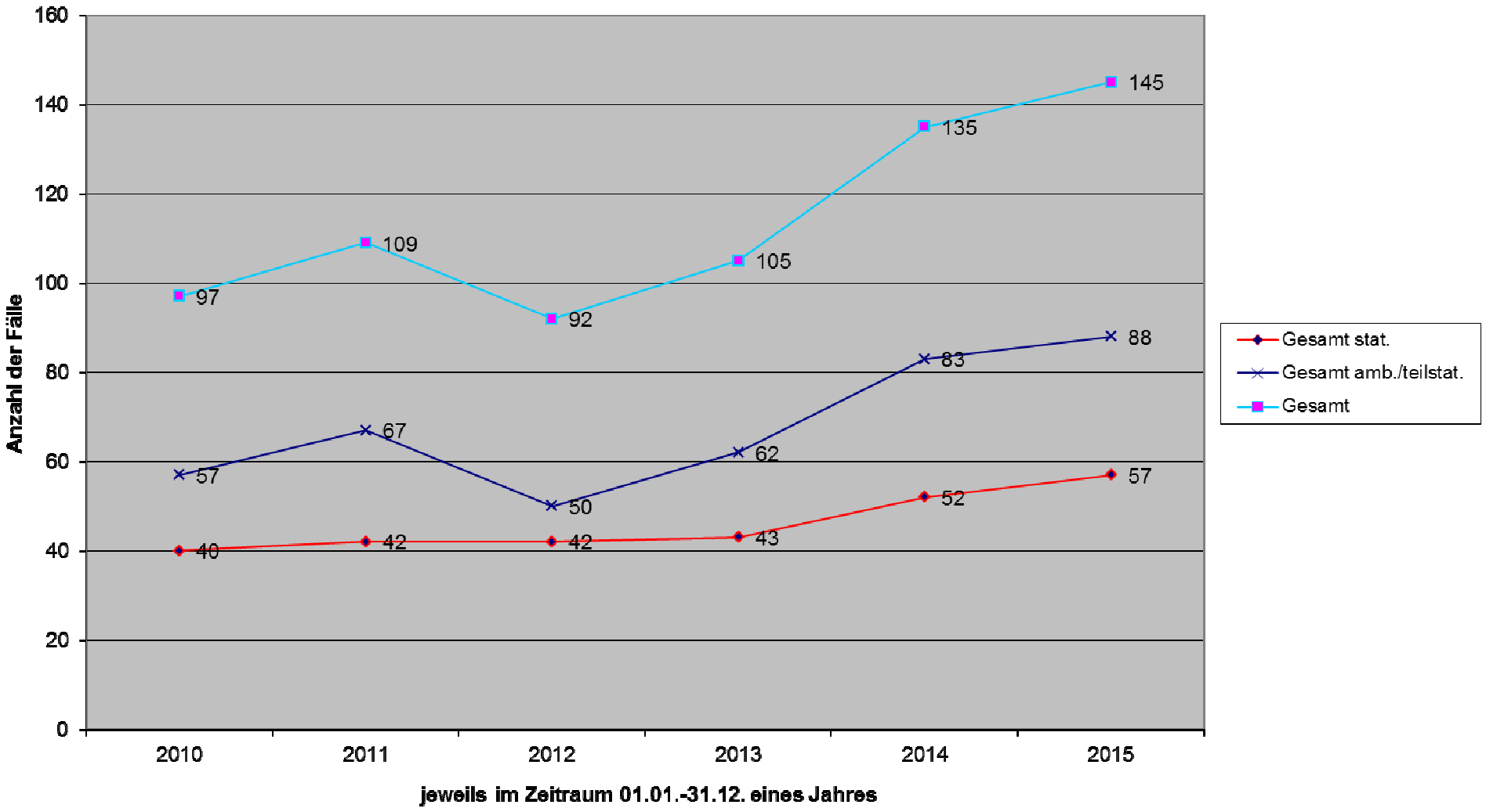

* Hilfen zur Erziehung gemäß §§ 27, 29, 30,31, 32 und 35 SGB VIII sowie Hilfen in Notsituationen (§ 20 SGB VIII) und ambulante Eingliederungshilfe für seelisch behinderte Kinder und Jugendliche (§ 35aSGB VIII)

** Hilfen zur Erziehung gem. §§ 27, 33, 34 sowie stationäre Unterbringungen im Rahmen der Eingliederungshilfe für seelisch behinderte Kinder und Jugendliche (§ 35aSGB VIII), Mutter-Kind-Unterbringungen (§ 19 SGB VIII) und Inobhutnahmen (§ 42 SGB VIII)

Entwicklung der Fallzahlen 2010 - 2015 für alle ambulanten* und stationären** Hilfen in Windeck

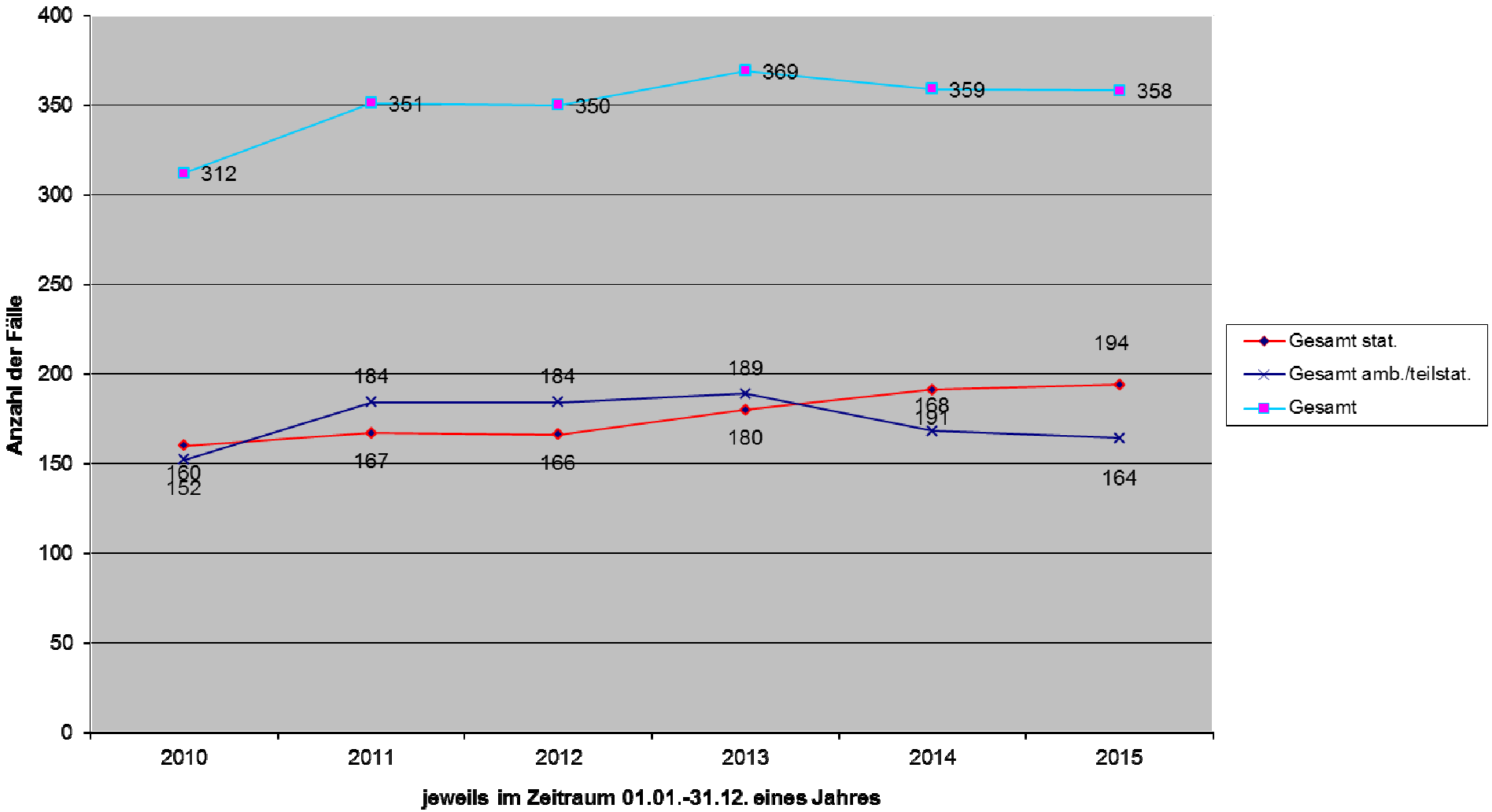

* Hilfen zur Erziehung gemäß §§ 27, 29, 30,31, 32 und 35 SGB VIII sowie Hilfen in Notsituationen (§ 20 SGB VIII) und ambulante Eingliederungshilfe für seelisch behinderte Kinder und Jugendliche (§ 35aSGB VIII)

** Hilfen zur Erziehung gem. §§ 27, 33, 34 sowie stationäre Unterbringungen im Rahmen der Eingliederungshilfe für seelisch behinderte Kinder und Jugendliche (§ 35aSGB VIII), Mutter-Kind-Unterbringungen (§ 19 SGB VIII) und Inobhutnahmen (§ 42 SGB VIII)

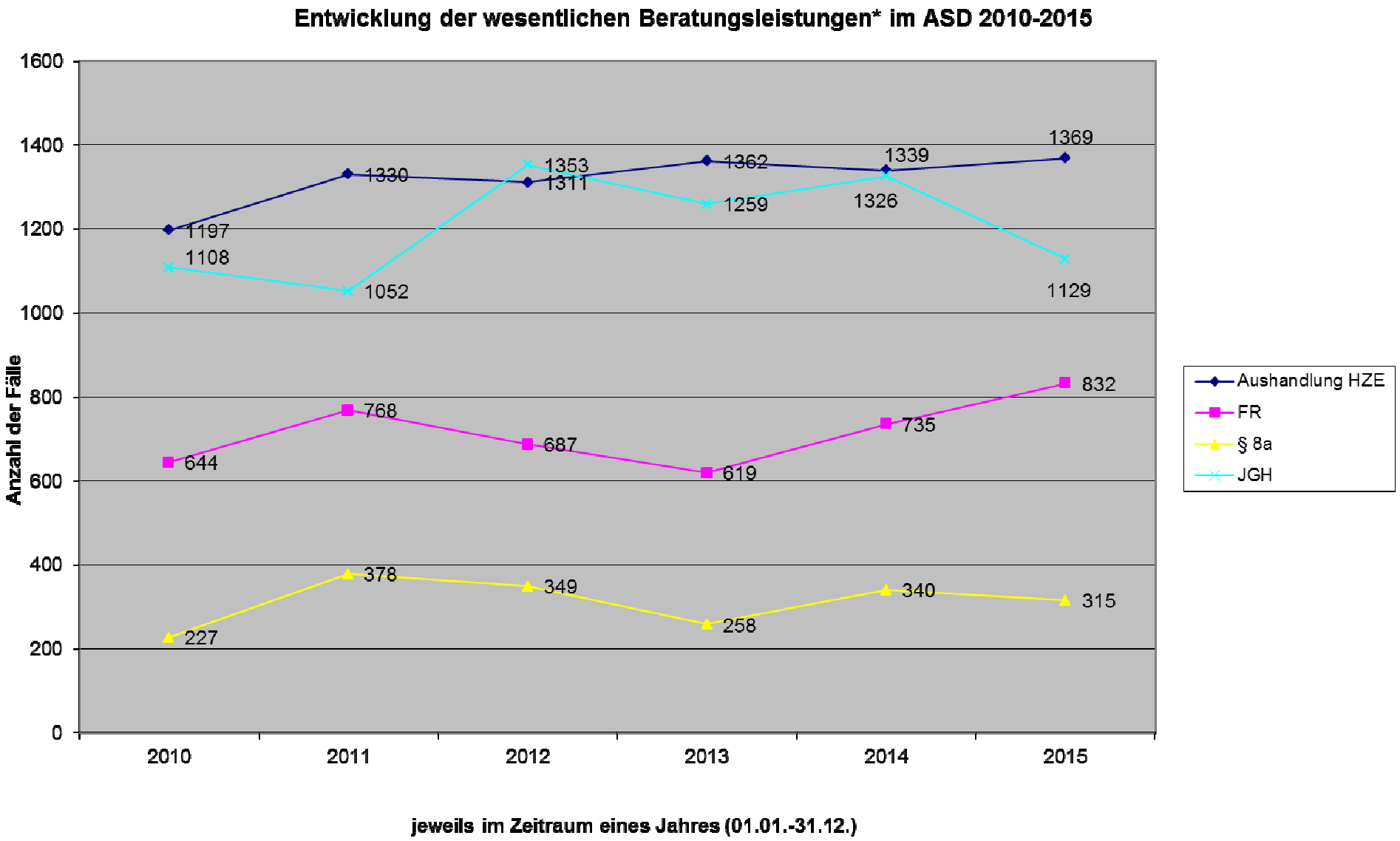

*Beratung und Aushandlung von Hilfen (Aushandlung HZE), Trennungs- und Scheidungsberatung sowie Mitwirkung in Verfahren vor dem Familiengericht (FR), Gefährdungsmeldungen (§ 8a), Jugendgerichtshilfe (JGH)

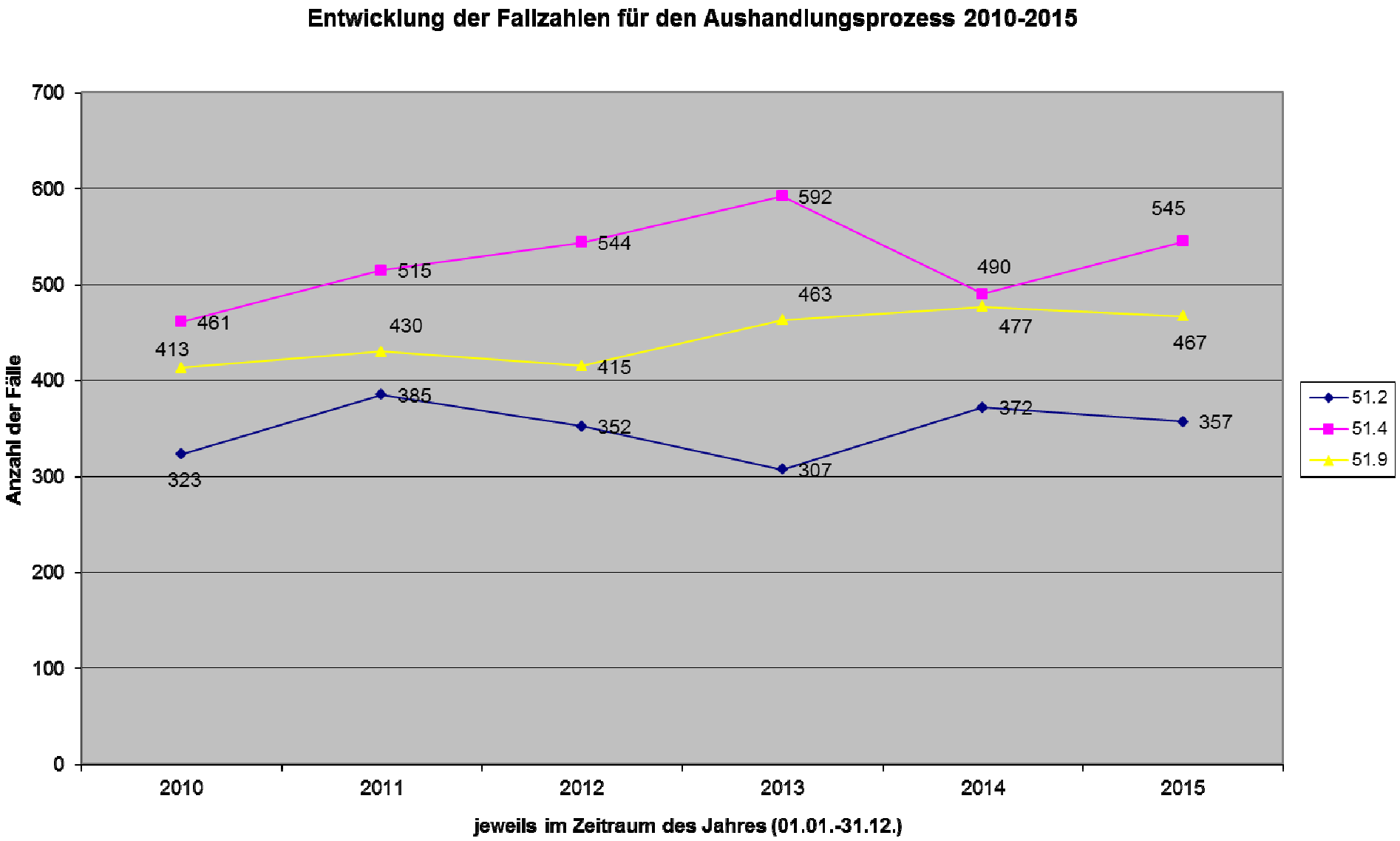
Entwicklung der Fallzahlen für den Aushandlungsprozess 2010-2015
Anzahl der Fälle
700
600
500
400
300
200
100
0
2010
2011
2012
2013
2014
2015
jeweils im Zeitraum des Jahres (01.01.-31.12.)
461
515
544
592
490
545
413
430
415
463
477
467
323
385
352
307
372
357
51.2
51.4
51.9